

KOH-I-NOOR


MANUAL DE INSTRUCCIONES DE USO Y GARANTÍA

SECARROPAS CENTRÍFUGO

¡FELICITACIONES!

Por haber adquirido un secarropas KOH-I-NOOR producido con los más altos estándares de calidad y tecnología.

En este manual encontrará la información necesaria para aprovechar al máximo su producto y vivir la mejor experiencia.



¡Poderoso el chiquitín!

MODELOS:

5,5 kg: A-655/2 | B-655/2 | C-755/2
N-655/2 | N-755/ECO

6,5 kg: A-665/2 | B-665/2 | C-765/2

ÍNDICE



**INDICACIONES
DE SEGURIDAD** **01**

Páginas 1, 2, 3 y 4

**INSTRUCCIONES
DE USO** **02**

Páginas 5, 6, y 7

**RECOMENDACIONES
DE USO** **03**

Página 8

**ESPECIFICACIONES TÉCNICAS,
MODELOS, PROBLEMAS Y SOLUCIONES** **04**

Página 9

CONTACTO **05**

Página 10

**GARANTÍA Y REGISTRO
DE PRODUCTO** **06**

Páginas 11, 12, y 13

MUY IMPORTANTE INDICACIONES DE SEGURIDAD

01

Utilice el Secarropas únicamente con las tres patas apoyadas sobre piso firme y nivelado, y nunca lo utilice cerca de un desnivel ni sobre mesadas, bancos, etc., porque podría desplazarse y caerse. Tampoco deberá moverlo, inclinarlo o levantarlo mientras esté en funcionamiento.

Es indispensable permanecer junto al aparato durante TODO el proceso de secado, sobre todo cuando hay niños en el hogar menores a 8 años.

Bajo ninguna circunstancia utilice el Secarropas con alguna de sus partes dañadas o rotas, o con el faltante de alguna de sus piezas o partes de estas. Por su seguridad y para beneficio del producto llame al Servicio Post Venta. Del mismo modo debería proceder si observa que el funcionamiento difiere de cuando lo compró. Este Secarropas está diseñado para brindar seguridad a las personas y evitar que las mismas introduzcan las manos o elemento alguno mientras el tambor esté girando.

No centrifugue prendas (jardineros, corpiños, etc) que tengan elementos metálicos (alambres, botones, hebillas etc.), que se puedan desprender durante el secado. El Secarropas ha sido diseñado exclusivamente para uso doméstico, y únicamente para centrifugar ropa de uso familiar luego del lavado y enjuague normal con agua. Bajo ninguna circunstancia deberán centrifugarse: Zapatillas, juguetes, muñecos, etc.

Si la ropa fue tratada con productos químicos que no sean jabón de lavar, y/o suavizante, y/o blanqueador, por ejemplo, quitamanchas, solventes, tinturas, etc., no debe ser introducida ni centrifugada en el Secarropas ya que podría producirse una explosión o alguna otra consecuencia grave.

Jamás utilice el Secarropas para centrifugar productos de cualquier otra índole, que no sea para el centrifugado de ropa conforme a lo indicado precedentemente. En consecuencia, no debe ser usado por industrias ni comercios (ej: lavaderos, tintorerías etc.) ni debe dársele al Secarropas un uso de tipo industrial o comercial, y ello aun cuando se trate de centrifugado de ropa.

Ignorar las instrucciones de seguridad, condiciones de uso e instalación indicadas puede derivar en graves daños al usuario y al artefacto. Constituye condición de validez de la garantía, la correcta utilización del Secarropas y el cumplimiento de dichas instrucciones.

El fabricante no se responsabiliza por los daños causados a personas y/o cosas que se produzcan por ó a raíz del mal uso del artefacto. Tampoco se responsabiliza el fabricante por los daños que pueden producirse por el uso indebido derivado del incumplimiento de las indicaciones del presente.

Como cualquier artefacto para el hogar, el Secarropas sólo puede ser (manejado) operado por personas adultas que hayan leído este manual o recibieron una adecuada instrucción sobre el manejo del aparato, incluido niños mayores a 8 años y personas no idóneas.

Es aconsejable que el secarropas no esté al alcance de niños menores a 8 años y personas no idóneas, mientras esté en funcionamiento y/o conectado a la red eléctrica. La limpieza del producto no debe hacerla un niño excepto que esté bajo la supervisión de un adulto. Los niños no deben jugar con el aparato. Recorra siempre a nuestro Servicio Post Venta aun cuando la garantía esté vencida, le resultará más económico y obtendrá repuestos legítimos y mano de obra especializada.

Estimado Cliente:

Lo felicitamos; usted acaba de adquirir un producto de alta tecnología, nuestro Secarropas centrífugo KOH-I-NOOR. Desarrollado y producido íntegramente por Autosal S.A.

Dedique un tiempo a leer este Manual y a familiarizarse bien con su contenido, ya que cuanto más sepa y comprenda de su nuevo Secarropas mayor será el grado de economía, satisfacción y seguridad que conseguirá al utilizarlo cada vez que seque su ropa.

El Secarropas centrífugo KOH-I-NOOR ha pasado por reiterados controles de calidad y refleja en su fabricación y nuevo diseño, toda la experiencia de KOH-I-NOOR.

A pesar de ello si usted notara el más mínimo inconveniente, recurra a KOH-I-NOOR quien dispone de la correspondiente atención de sus clientes con Servicio Post Venta en todo el territorio de la República Argentina.

Sepa usted que este aparato ha sido construido para satisfacer las condiciones de seguridad previstas en la norma aplicable.

Queremos destacar que deberá seguir las instrucciones de seguridad, condiciones de uso, instalación y mantenimiento para evitar graves daños al aparato y/o al usuario, por ej:

A) Ser tocado o usado por niños menores a 8 años, personas no idóneas o niños mayores de 8 años, que no hayan recibido una adecuada instrucción sobre el manejo del aparato o que se encuentren sin la compañía de una persona adulta: daños físicos.

B) El centrifugado de productos químicos: explosiones.

C) El manejo con las manos húmedas: shock eléctrico, etc.

MUY IMPORTANTE

NO CENTRIFUGAR



ZAPATILLAS



JUGUETES

NORMAS DE SEGURIDAD

- Nuestros ingenieros han desarrollado para el Secarropas un mecanismo único en el mercado, el T.B.S® que le asegura MÁXIMA SEGURIDAD, para usted y su familia.
- Construido bajo normas que superan las vigentes a nivel nacional e internacional, de manera que continuará cuidando de su seguridad aún bajo condiciones anormales.
- Con la tapa abierta, o mal cerrada, o rota, o sin la tapa el Secarropas no funciona.
- El Secarropas no puede ponerse en funcionamiento accidentalmente debido a que para ponerlo en marcha debe mantenerse la tapa cerrada con una mano, y con la otra, ejerciendo una leve fuerza, girar la perilla de mando en el sentido horario.
- Con el Secarropas en funcionamiento, no se puede abrir la tapa ya que se encuentra trabada desde el interior.
- La tapa se mantiene cerrada hasta la detención total del giro del tambor. Una vez que el tambor se detuvo, la tapa se abrirá automáticamente.
- En caso de rotura del freno y con el tambor girando, la tapa se trava.
- Si se corta el cable de mando, el Secarropas no funciona.

PUESTA EN MARCHA

Antes de usar el Secarropas por primera vez, quite todos los elementos de su interior y repase el tambor de acero inoxidable con un paño húmedo.

1) Antes de conectar la ficha del Secarropas al tomacorriente, gire la perilla de mando en sentido contrario a las agujas del reloj, hasta la posición "0" (Fig. A). La tapa se abrirá sola.

2) Coloque el recipiente recolector que viene con su secarropas KOH-I-NOOR debajo de la boquilla de desagote (Fig. B). Si observa que el recipiente se llena y tiene más ropa para centrifugar, deberá vaciarlo las veces que sea necesario para evitar que desborde.

3) Introduzca la ropa mojada dentro del tambor distribuyéndola y comprimiéndola suave y uniformemente, especialmente si no llena el tambor. Las prendas más pesadas (jeans, toallones. etc.) ubíquelas en el fondo del tambor en forma circular contra las paredes del mismo, llenando el hueco con otras prendas. Para un mejor funcionamiento, recomendamos utilizarlo siempre con el tambor casi lleno, dejando libres un par de centímetros del borde superior.

4) IMPORTANTE: Tape las prendas independientemente de la cantidad, con un repasador o toalla mediana, introduciendo los bordes entre el tambor y la ropa (Fig. C). Así, ninguna prenda podrá deslizarse por el efecto de la fuerza centrífuga fuera del tambor. Nunca cargue el tambor con dos montones de ropa enfrentados.

5) Con las manos secas, conecte la ficha del cable al tomacorriente.

6) Cierre la tapa, con una mano haga presión sobre la misma, y con la otra gire la perilla de mando en sentido a las agujas del reloj a la posición "1" (Fig. A) (el mecanismo de seguridad T.B.S.® no permitirá que comience a girar el tambor si está la tapa abierta, aunque se accione la perilla).

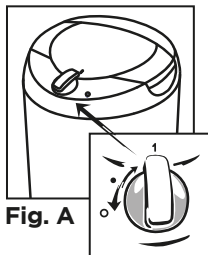


Fig. A




Fig. B



Fig. C

Automáticamente el Secarropas se pondrá en marcha y comenzará el proceso de secado. Si observa un pronunciado movimiento de vaivén, significa que la ropa está mal distribuida, esto impedirá alcanzar la velocidad normal de funcionamiento con posibilidad de daño a su Secarropas. Detenga la marcha girando la perilla lentamente a la posición “O”. Una vez detenido el giro del tambor, la tapa se abrirá sola, desconecte la ficha del tomacorriente, y ordene las prendas en la forma indicada, (Fig. C). con las manos secas reconecte la ficha, luego ponga en marcha nuevamente.

7) Cuando deje de salir agua por la boquilla de desagüe (a los 3 ó 4 minutos de marcha según las prendas), gire la perilla de mando lentamente a la posición “O”, el tambor dejará de girar y la tapa se abrirá sola. Desconecte la ficha del tomacorriente y retire las prendas que estarán listas para su planchado.

8) Después del último centrifugado y con el Secarropas detenido, apagado y desconectado del tomacorriente, inclínelo hacia la boquilla para que salga el resto de agua.

9) Deje la tapa abierta unos minutos hasta que se seque el interior. Si desea guardar el Secarropas con la tapa cerrada, con una mano haga presión sobre la tapa y con la otra gire la perilla a la posición intermedia “•”.

FUNCIONAMIENTO

El Secarropas centrífugo KOH-I-NOOR basa su principio de funcionamiento en la fuerza centrífuga que se origina en el tambor de secado a los pocos segundos de ponerlo en marcha. Esta fuerza, que crece progresivamente a medida que el tambor se acelera (hasta 2800 r.p.m.), hace que el agua del lavado / enjuague contenida en las prendas, se escurra a través de los orificios del tambor. De esta forma, las prendas se amoldan suavemente a las paredes del mismo sin dañarlas, quedando al cabo de pocos minutos con la humedad ideal para ser planchadas.

INSTRUCCIONES DE SEGURIDAD, CONDICIONES DE USO E INSTALACIÓN



Figura 1

Retire el recipiente recolector con ambas manos (fig 1) y úselo cada vez que centrifugue la ropa en su KOH-I-NOOR. Colocándolo debajo de la boquilla (fig. 2). Luego retire los 2 inmobilizadores de tambor, indicados con las letra I (izquierda) y D (derecha) como se muestra en la figura 3 (sólo en los modelos con gabinete metálico).


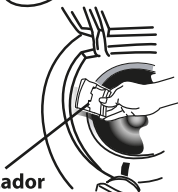


Figura 2



Inmovilizador de tambor

Figura 3

Se recomienda guardar estas piezas para ser usadas, junto con el recipiente recolector, para traslados ocasionales del producto, con el fin de sujetar el tambor.

Muy Importante: El Secarropas centrífugo KOH-I-NOOR, como cualquier otro aparato de Clase I según Normas IRAM, debe ser conectado a un tomacorriente de corriente alterna de 220 V - 50 Hz con puesta a tierra (para tres espigas planas), y la red provista de disyuntor diferencial. Por su seguridad, no utilice alargues, triples o adaptadores, ni cambie la ficha por una de dos espigas redondas. Si la ficha o el cable se encuentran dañados recurra a personal calificado o al Servicio Post Venta para su cambio. Siempre deje el acceso al tomacorriente libre, de tal modo que no sea necesario desplazar el Secarropas para conectarlo o desconectarlo. Desconecte inmediatamente su Secarropas si se producen variaciones bruscas de tensión.

También mantenga la unidad desenchufada mientras no esté en uso. jamás conecte, desconecte, toque, ni utilice el secarropas (o cualquier otro electrodoméstico) estando descalzo o sobre piso mojado. Séquese bien las manos para conectar y desconectar la ficha, y nunca tire del cable para desenchufarla del tomacorriente. No observar estas indicaciones pueden producir descargas eléctricas sobre el usuario, o daños al Secarropas.

CASOS ESPECIALES

- El Secarropas centrífugo KOH-I-NOOR es ideal para todo tipo de prendas, grandes o chicas, delicadas o rústicas, desde una prenda fina hasta una prenda de jean.
- Las prendas que no requieran planchado (telas plisadas, fibras sintéticas, etc.) deben ser distribuidas lo más parejo posible y centrifugadas durante un minuto como máximo, luego sáquelas y cuélguelas.
- Con las prendas de lana proceda de la misma manera, sólo que estas pueden ser centrifugadas por más tiempo.
- Las prendas que puedan desteñir, centrifúguelas por separado y luego repase el tambor para quitar restos de tintura.

RECOMENDACIONES

Si Usted observa que cualquiera de los electrodomésticos que posee en su hogar comienza a generar ruidos que resultan extraños a su uso habitual y/o despiden olores y/o genere humo característico del recalentamiento de un motor o máquina y/o no cumpla con alguna de sus funciones normalmente, proceda primero a cortar la energía eléctrica de su casa y luego a retirar la ficha del tomacorriente. No vuelva a conectarlo sin antes llamar al Servicio Post Venta del electrodoméstico, de esta manera evitará mayores daños al aparato y no se expondrá a daños personales.

CUIDADOS

- La máquina no requiere cuidados especiales de lubricación, engrase, ni ajustes.
- El freno del Secarropas es autorregulable y no necesita mantenimiento.
- Repase la superficie exterior con un paño luego de usarlo.
- No deje el Secarropas al sol ni a la intemperie.
- Deje la tapa abierta después del centrifugado para arear el artefacto. Para cerrarla, presiónela levemente y gire la perilla a la posición intermedia “•”.

Muy importante

El tiempo de garantía del Secarropas se cuenta dentro de los 12 meses posteriores a la fecha de compra. Es imprescindible que conserve en su poder la factura o boleto (ticket) de compra.

ESPECIFICACIONES TÉCNICAS

- Velocidad 2800 (r.p.m.)
- Frecuencia 50 (Hz)
- Tensión nominal 220 (V)
- Corriente máxima 4,5 (A)

MODELOS Y CAPACIDADES

Camisa blanca de chapa electrozincada

Modelo B-655/2: 5,5 kg.*

Modelo B-665/2: 6,5 kg.*

Camisa de acero inoxidable

Modelo A-655/2: 5,5 kg.*

Modelo A-665/2: 6,5 kg.*

Camisa negra de chapa electrozincada

Modelo N-655/2: 5,5 kg.*

Camisa de polipropileno

Modelo C-745/2: 4,5 kg.*

Modelo C-755/2: 5,5 kg.*

Modelo N-755/ECO: 5,5 kg.*

Modelo C-765/2: 6,5 kg.*

Edición Especial

Modelo P-655/2: 5,5 kg.*

*Capacidad de carga de ropa seca

PROBLEMAS | CAUSAS PROBABLES | SOLUCIONES

La tapa del Secarropas no se abre:

- La perilla se encuentra en la posición intermedia "•". Gire la perilla a la posición "O".
- El freno está dañado. Llame al Servicio Técnico.

El Secarropas vibra demasiado:

- Ropa no balanceada. Redistribuya colocando la ropa sobre los costados del tambor, las prendas más pesadas (jeans, toallones, etc.) ubíquelas en el fondo del mismo en forma circular.

El Secarropas no funciona:

- Falta de corriente eléctrica.
- La ficha no está bien conectada al tomacorriente.
- La perilla no está ubicada en la posición "1".
- El cable de mando está cortado. Llame al Servicio Técnico.

¿SABÍA QUÉ?

Ud. cuenta con un centro de atención para realizar consultas sobre el funcionamiento de su producto.



0810-222-5644

Escríbanos a: atclientes@autosal.com.ar

Trabajamos constantemente para brindarle el mejor Servicio Post-Venta: confiable y de calidad.

También puede encontrar nuestra red exclusiva de Servicio Post-Venta en la siguiente dirección web:

www.kohinoor.com.ar/tienda/service

GARANTÍA

AUTOSAL SA garantiza el correcto funcionamiento de su Secarropas centrífugo KOH-I-NOOR contra todo defecto de fabricación o falla en el uso normal del mismo, por el término de 12 meses a contar de la fecha de compra. Para hacer uso de la misma deberá conservar en su poder la factura o boleto (ticket) de compra.

Queda expresamente entendido que su Secarropas centrífugo ha sido fabricado únicamente para el uso personal y/o doméstico y no industrial y/o comercial. Los términos de esta garantía presuponen el uso de su unidad de acuerdo con las instrucciones, condiciones de uso, instalación y mantenimiento recomendadas en el manual y que forman parte de la misma, por lo que cualquier inconveniente, deterioro o rotura que se origine en el uso incorrecto e inadecuado del artefacto, determinan automáticamente la caducidad de esta garantía. La garantía contempla el cambio de las partes que resulten defectuosas, siempre y cuando no se comprueben en nuestro examen: maltratos, tentativas de reparación por personal que no sea de esta garantía comprende la prestación de Servicio Post Venta AUTORIZADO, o no haber seguido correctamente las instrucciones suministrada por el manual de instrucciones de uso.

AUTOSAL S.A. no asume ninguna otra obligación fuera de las especificadas en la presente, ni autoriza a otorgar garantía en su nombre a persona o comercio alguno. La presente garantía quedará sin valor, caducando la misma en el caso que se encuentre testada, sobrescrita, sobreraspada, con tachaduras y/o enmiendas y/o otra forma que altere el texto y el contenido original de la misma.

OBSERVACIONES

Esta garantía comprende la prestación de Servicio Post Venta AUTORIZADO en todo el territorio de la República Argentina sin cargo por mano de obra, repuestos, fletes y seguros dentro del período de garantía establecido bajo condición que el daño sufrido por su unidad no lo sea por:

- a)** inundaciones, incendios, terremotos, tormentas eléctricas, golpes o accidentes de cualquier naturaleza.
- b)** instalación y uso no conforme a lo especificado en el Manual de Uso de instrucciones.
- c)** daños originados por el transporte en cualquiera de sus formas.
- d)** incorrecta conexión eléctrica del electrodoméstico.
- e)** la ausencia en la red eléctrica de disyuntor diferencial.

En los lugares donde no hubiera un Servicio Post Venta AUTORIZADO, deberá contactarse con el TEL.: **0810-222-5644**, para informarse cómo proceder.

En todos los casos, nuestro Servicio Post Venta AUTORIZADO determinará si las reparaciones se deben efectuar en el domicilio del usuario o la unidad debe enviarse al local de Post Venta para realizar la reparación. No enviar la unidad sin previa consulta, con lo que evitará molestias, demoras, pérdidas, daños, costos innecesarios, etc. Toda intervención de nuestro personal realizado a pedido del comprador dentro del plazo de garantía, que no fuera originado por falla o defecto alguno cubierto por este certificado, deberá ser abonado por el interesado de acuerdo con la tarifa vigente, en los rubros de repuestos, mano de obra y/o visita.

La reparación de la unidad será efectuada en un plazo máximo de 30 días hábiles, desde la fecha de recepción de la unidad en nuestro Servicio Post Venta sito en Salcedo 1142, Lomas del Mirador (B1752ETX) Prov. de Buenos Aires, o en el Servicio Post Venta AUTORIZADO de su zona o el asignado por nosotros.

El período de 30 días para el cumplimiento de la reparación podrá extenderse hasta un máximo de 60 días en caso de averías muy importantes o por no conseguir y/o la faltante de repuestos sean los mismos nacionales o importados.

En caso de que el usuario no permita el acceso al domicilio al TÉCNICO del Servicio Post Venta AUTORIZADO y/o no permita el retiro del electrodoméstico cuando sea necesaria su reparación en taller, se considerará, sin más y sin requerirse intimación de ninguna naturaleza, como negativa del usuario a que la Empresa pueda dar cumplimiento a la garantía efectuando las eventuales reparaciones que pudieran corresponder. En este supuesto, AUTOSAL S.A. quedará liberada de toda responsabilidad no pudiéndosele imputar incumplimiento a la Ley de Defensa de Consumidor y legislación concordante. El usuario deberá asumir todas las consecuencias derivadas de su negativa a que la Empresa cumpla su obligación de garantía. Del mismo modo, en caso que, acordada la visita del TÉCNICO del Servicio Post Venta AUTORIZADO el usuario o persona autorizada por este no atendiera al mismo, ello implicará negativa por parte del usuario para que la Empresa cumpla con la obligación de garantía operándose los mismos efectos indicados precedentemente.

IMPORTANTE

- 1)** Para que esta garantía sea válida, deberá presentarse al TÉCNICO del Servicio Post Venta AUTORIZADO la factura o boleto (ticket) de compra.
- 2)** El presente certificado anula cualquier otra garantía implícita o explícita. AUTOSAL S.A. no autoriza a ninguna otra persona, sociedad o asociación a asumir en nombre y/o representación de la Empresa, ninguna responsabilidad por nuestros productos.
- 3)** La garantía tendrá validez si se respetan las instrucciones, condiciones de uso, instalación y mantenimiento especificadas en el manual de instrucciones.
- 4)** Los productos marca KOH-I-NOOR poseen una ficha tripolar con borne de conexión a tierra. Este elemento normalizado y prescripto legalmente es un elemento de seguridad para la vida de cada individuo, por lo que el Fabricante o distribuidor no se responsabilizará por los daños causados a personas o cosas que deriven del mal uso o supresión del mismo.
- 5)** El electrodoméstico debe ser conectado a un toma corriente de corriente alterna de 220V - 50Hz con puesta a tierra (para tres espigas planas) y la red provista de disyuntor diferencial. El no cumplimiento de este requisito exime de toda responsabilidad al fabricante y/o distribuidor sea por daños en el electrodoméstico y/o por daños a terceros.
- 6)** Con el objeto de ofrecer continuamente la mejor ecuación de valor al consumidor, las medidas, capacidades y cualquier otra característica de nuestros productos, podrán variar, cualquiera sea la índole de variación, sin previo aviso.
- 7)** Los repuestos legítimos para esta unidad pueden ser adquiridos en nuestro departamento de Servicio Post Venta ubicado en Salcedo 1142, (B1752ETX) Lomas del Mirador o en los Servicio Post Venta AUTORIZADOS.

KOH-I-NOOR

**Combine todos sus ambientes con
nuestras heladeras, freezers y secarropas.**

Seguí todas las novedades en:

www.kohinoor.com.ar

Seguinos en:   

Con el objeto de ofrecer continuamente la mejor ecuación de valor al consumidor, las medidas, capacidades y cualquier otra característica de nuestros productos, pueden variar sin previo aviso.

AUTOSAL S.A. Esteban Echeverría 930 - (B1604ABB) Florida
Tel.: (011) 4102-5700 Líneas Rot. - Fax: (011) 4730-0800
www.autosal.com.ar | atclientes@autosal.com.ar

Características sujetas a modificaciones sin previo aviso. Imágenes a modo ilustrativo.

Versión Web 09.22